



УПРАВЛЕНИЕ ФЕДЕРАЛЬНОЙ СЛУЖБЫ  
ГОСУДАРСТВЕННОЙ СТАТИСТИКИ  
ПО ХАБАРОВСКОМУ КРАЮ, МАГАДАНСКОЙ  
ОБЛАСТИ, ЕВРЕЙСКОЙ АВТОНОМНОЙ ОБЛАСТИ  
И ЧУКОТСКОМУ АВТОНОМНОМУ ОКРУГУ

# ПРОМЫШЛЕННОЕ ПРОИЗВОДСТВО

январь – сентябрь 2024 года

02.11.2024

Хабаровский край

# СОДЕРЖАНИЕ

Индекс промышленного производства	3
Объем отгруженной продукции собственного производства, выполненных работ и услуг собственными силами	10
Производство отдельных видов продукции	15

1

**Индекс промышленного  
производства**

# ИНДЕКС ПРОМЫШЛЕННОГО ПРОИЗВОДСТВА

январь – сентябрь 2024 г. к январю – сентябрю 2023 г., процентов

ХАБАРОВСКСТАТ

**105.4** Индекс промышленного производства

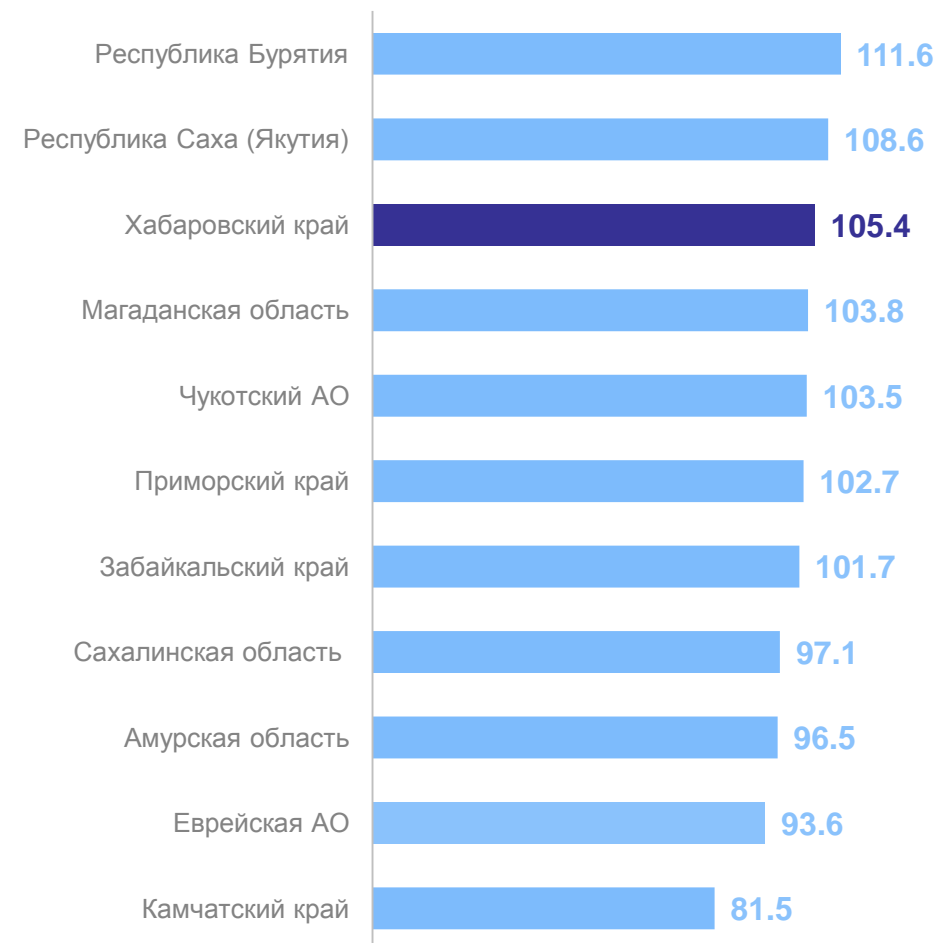
**109.5** Добыча полезных ископаемых

**106.5** Обрабатывающие производства

**104.7** Обеспечение электрической энергией, газом и паром; кондиционирование воздуха

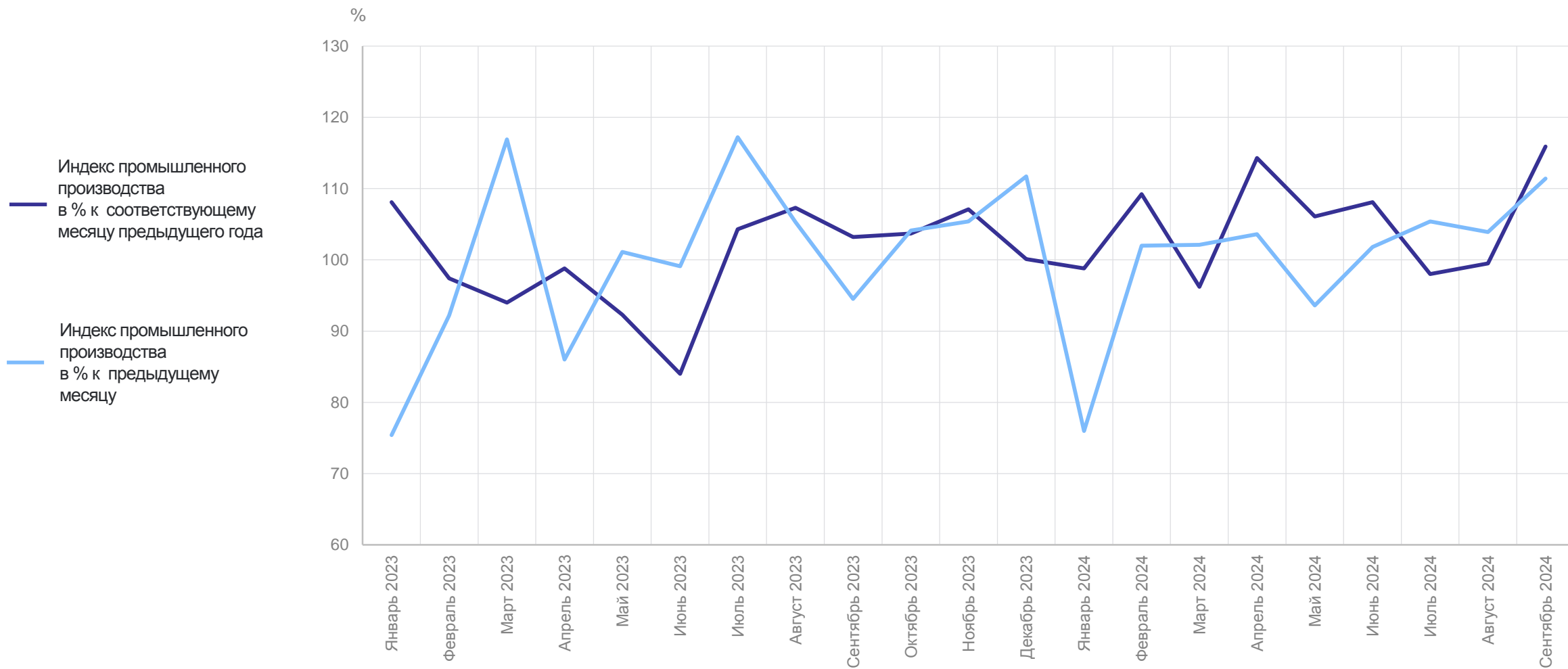
**64.8** Водоснабжение; водоотведение, организация сбора и утилизация отходов, деятельность по ликвидации загрязнений

## Регионы Дальневосточного федерального округа



# ДИНАМИКА ПРОМЫШЛЕННОГО ПРОИЗВОДСТВА

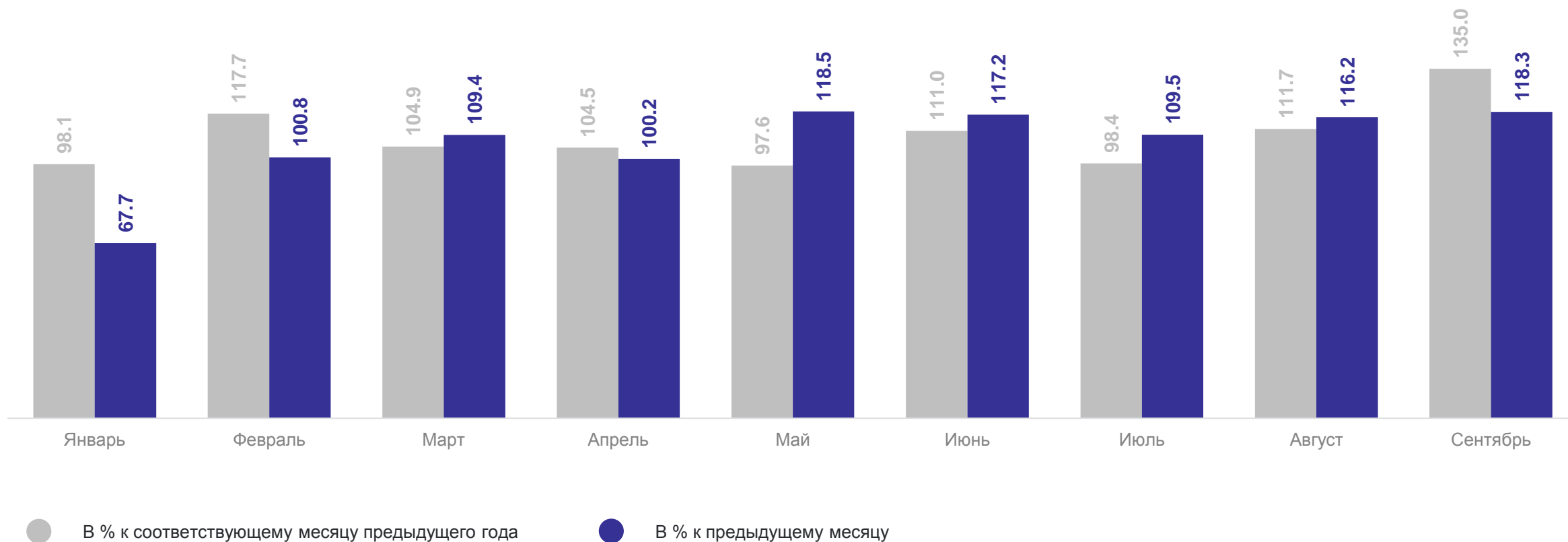
ХАБАРОВСКСТАТ



# ДОБЫЧА ПОЛЕЗНЫХ ИСКОПАЕМЫХ

индекс промышленного производства, процентов

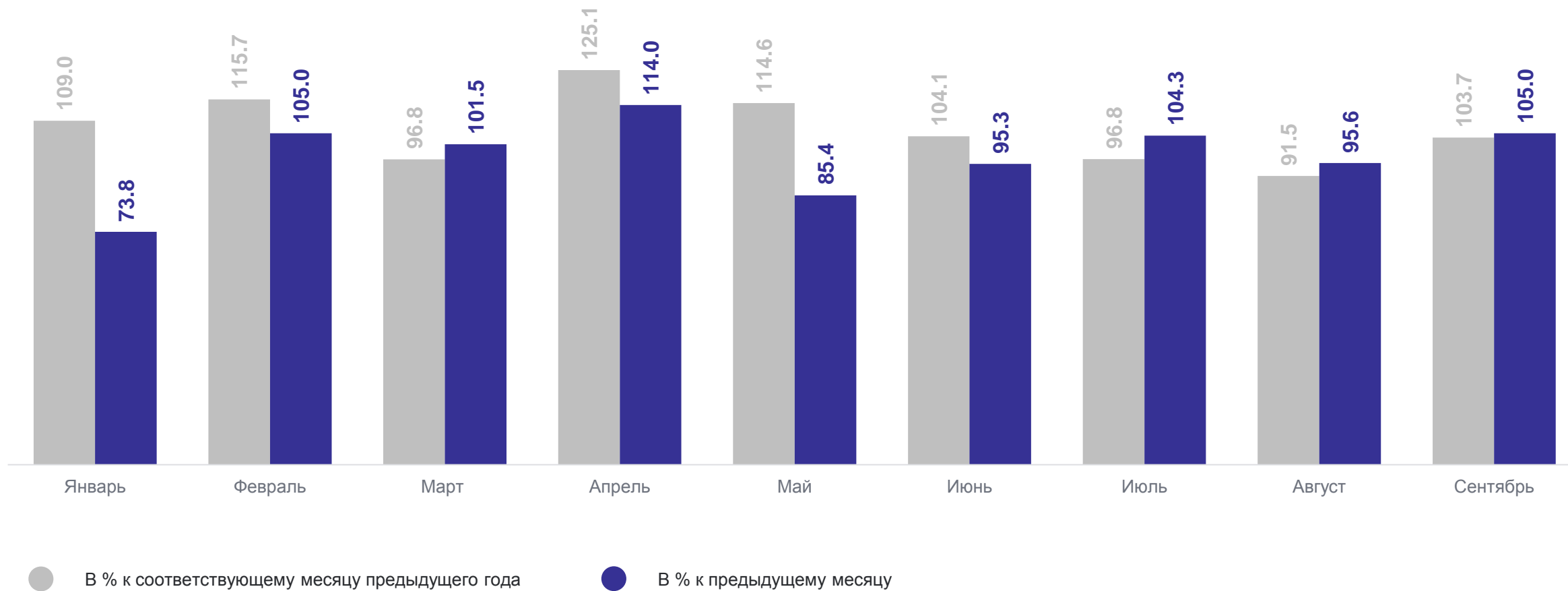
ХАБАРОВСКСТАТ



# ОБРАБАТЫВАЮЩИЕ ПРОИЗВОДСТВА

индекс промышленного производства, процентов

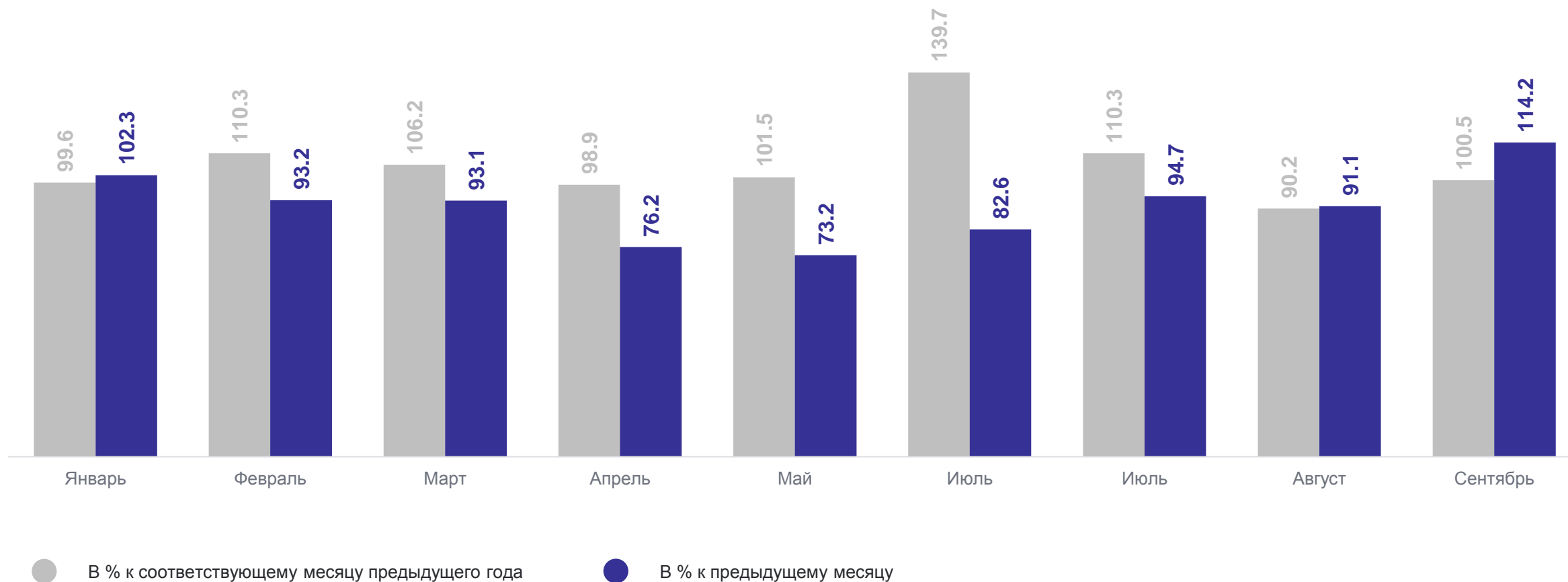
ХАБАРОВСКСТАТ



# ОБЕСПЕЧЕНИЕ ЭЛЕКТРИЧЕСКОЙ ЭНЕРГИЕЙ, ГАЗОМ И ПАРОМ; КОНДИЦИОНИРОВАНИЕ ВОЗДУХА

индекс промышленного производства, процентов

ХАБАРОВСКСТАТ

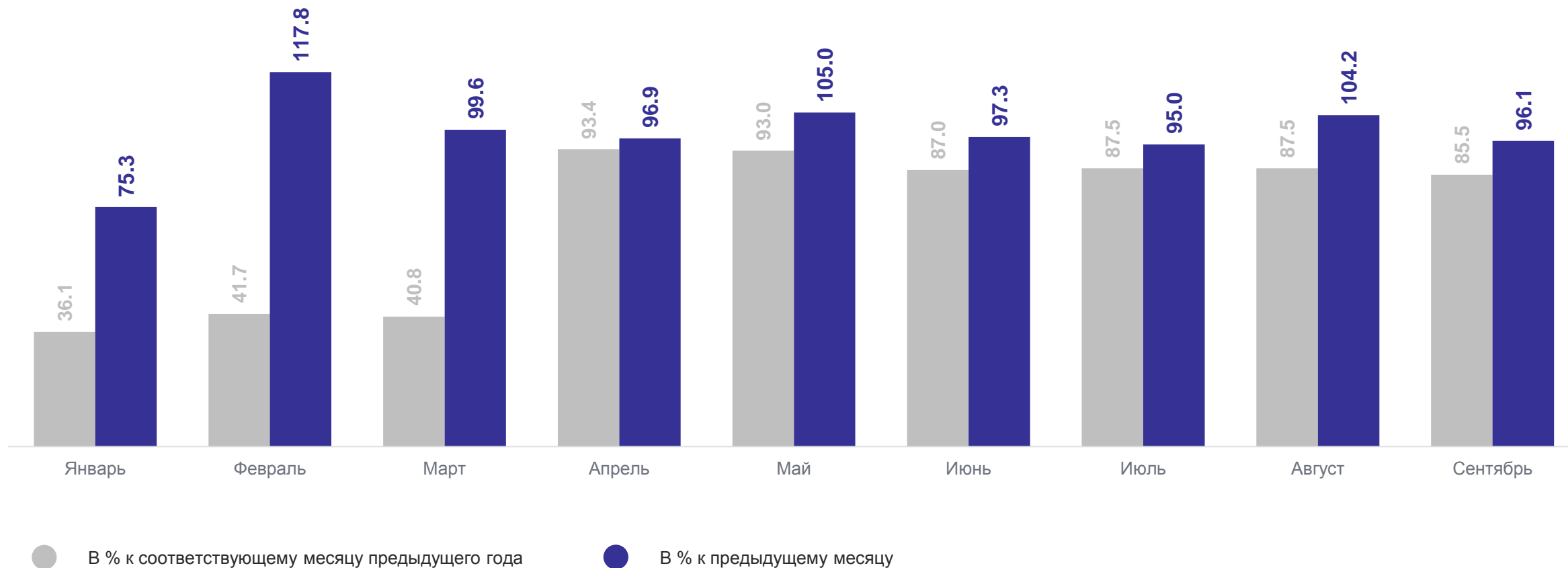




# ВОДОСНАБЖЕНИЕ; ВОДООТВЕДЕНИЕ, ОРГАНИЗАЦИЯ СБОРА И УТИЛИЗАЦИИ ОТХОДОВ, ДЕЯТЕЛЬНОСТЬ ПО ЛИКВИДАЦИИ ЗАГРЯЗНЕНИЙ

индекс промышленного производства, процентов

ХАБАРОВСКСТАТ



2

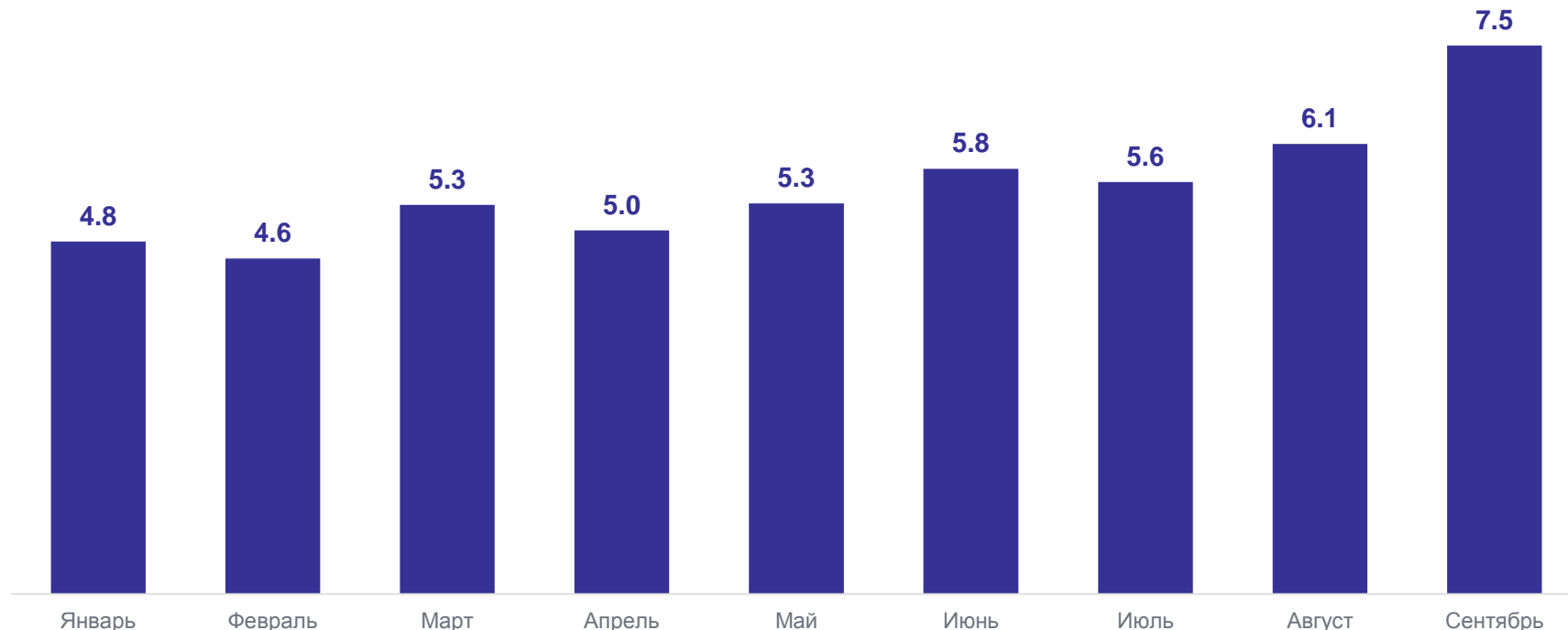
**Объем отгруженной продукции  
собственного производства,  
выполненных работ и услуг  
собственными силами**

# ДОБЫЧА ПОЛЕЗНЫХ ИСКОПАЕМЫХ

объем отгруженной продукции собственного производства, выполненных работ и услуг собственными силами\*, млрд рублей

ХАБАРОВСКСТАТ

январь – сентябрь 2024 г.  
**49.9** млрд рублей  
к январю – сентябрю 2023 г.  
**95.7 %**



\*По фактическим видам экономической деятельности.

# ОБРАБАТЫВАЮЩИЕ ПРОИЗВОДСТВА

объем отгруженной продукции собственного производства, выполненных работ и услуг собственными силами\*, млрд рублей

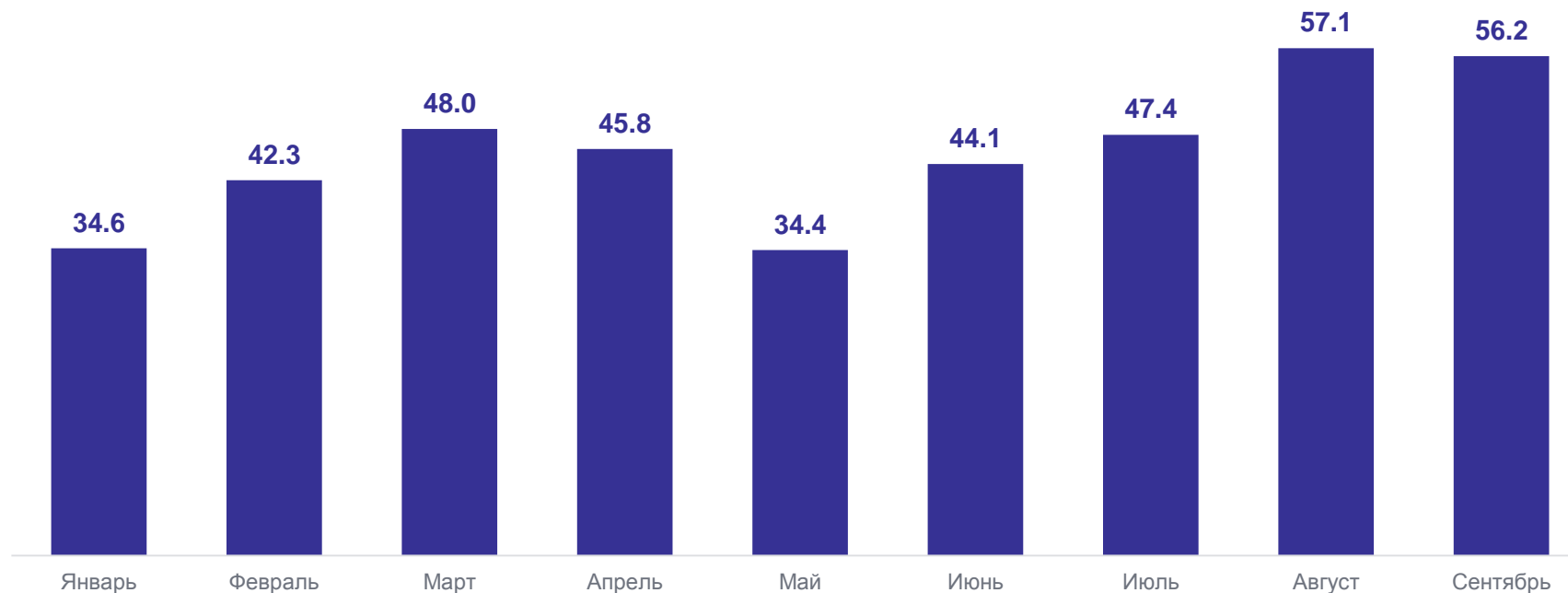
ХАБАРОВСКСТАТ

январь – сентябрь 2024 г.

**409.7** млрд  
рублей

к январю – сентябрю 2023 г.

**114.8** %



\*По фактическим видам экономической деятельности.

# ОБЕСПЕЧЕНИЕ ЭЛЕКТРИЧЕСКОЙ ЭНЕРГИЕЙ, ГАЗОМ И ПАРОМ; КОНДИЦИОНИРОВАНИЕ ВОЗДУХА

ХАБАРОВСКСТАТ

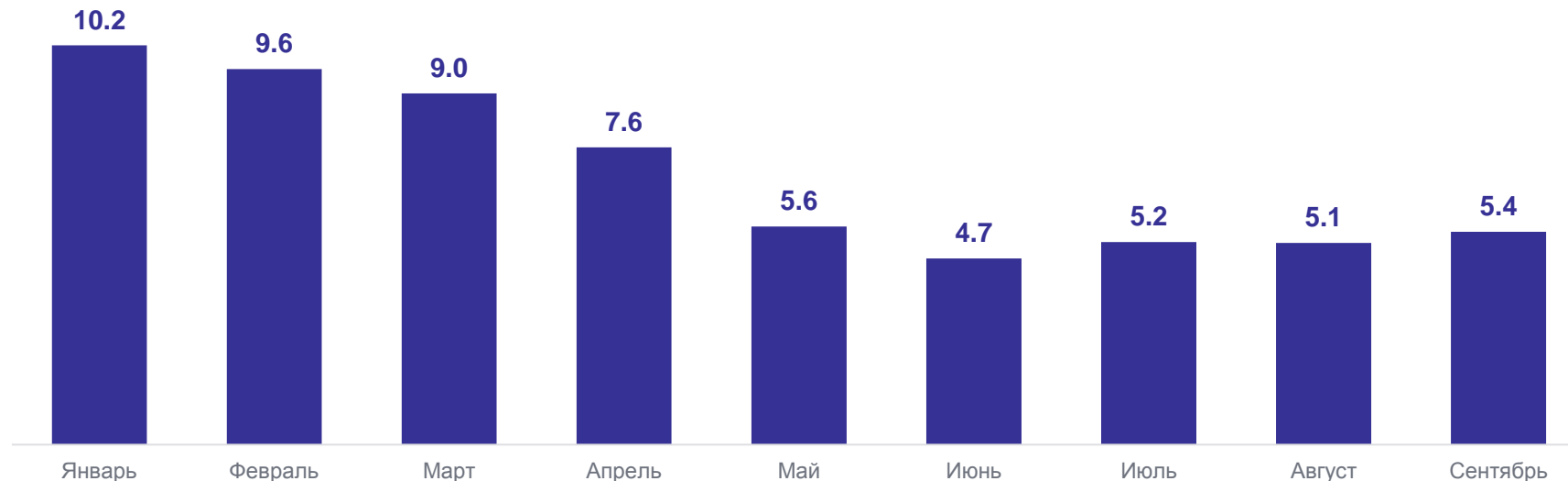
объем отгруженной продукции собственного производства,  
выполненных работ и услуг собственными силами\*, млрд рублей

январь – сентябрь 2024 г.

**62.3** млрд  
рублей

к январю – сентябрю 2023 г.

**105.0 %**



\*По фактическим видам экономической деятельности.

# ВОДОСНАБЖЕНИЕ; ВОДООТВЕДЕНИЕ, ОРГАНИЗАЦИЯ СБОРА И УТИЛИЗАЦИИ ОТХОДОВ, ДЕЯТЕЛЬНОСТЬ ПО ЛИКВИДАЦИИ ЗАГРЯЗНЕНИЙ

ХАБАРОВСКСТАТ

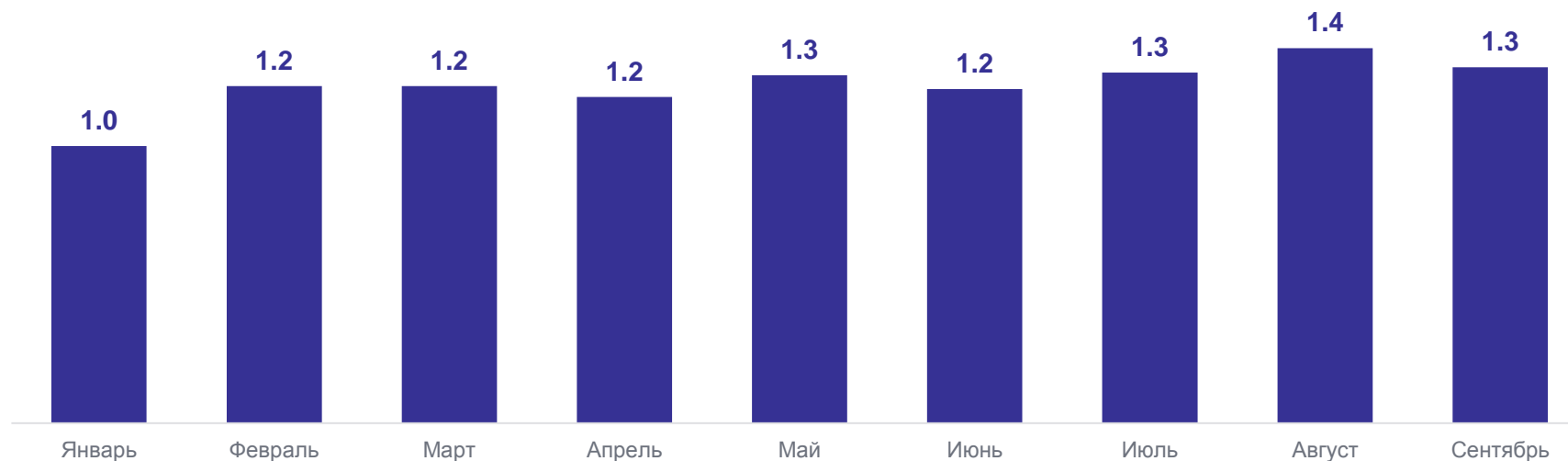
объем отгруженной продукции собственного производства, выполненных работ и услуг собственными силами\*, млрд рублей

январь – сентябрь 2024 г.

**11.2** млрд рублей

к январю – сентябрю 2023 г.

**73.7 %**



\*По фактическим видам экономической деятельности.

3

**Производство отдельных видов  
продукции**

# ПРОИЗВОДСТВО ОТДЕЛЬНЫХ ВИДОВ ПРОДУКЦИИ

сентябрь 2024 г.

ХАБАРОВСКСТАТ

Электроэнергия	<b>743.47</b> гВт.ч	Рыба переработанная и консервированная, ракообразные и моллюски	<b>35.05</b> тыс. тонн	Хлеб и хлебобулочные изделия, включая полуфабрикаты	<b>3.42</b> тыс. тонн
к августу 2024 г.	<b>118.6 %</b>	к августу 2024 г.	<b>103.9 %</b>	к августу 2024 г.	<b>100.8 %</b>
Сыр и творог, включая творог и творожные продукты для детей раннего возраста	<b>163.27</b> тонн	Изделия колбасные, включая изделия колбасные для детского питания	<b>435.22</b> тонн	Пиво, кроме отходов пивоварения	<b>1.39</b> млн дкл
к августу 2024 г.	<b>108.1 %</b>	к августу 2024 г.	<b>101.3 %</b>	к августу 2024 г.	<b>92.2 %</b>
Лесоматериалы необработанные	<b>354.72</b> тыс. м <sup>3</sup>	Пар и горячая вода	<b>0.38</b> млн Гкал	Бетон, готовый для заливки (товарный бетон)	<b>69.04</b> тыс. м <sup>3</sup>
к августу 2023 г.	<b>104.0 %</b>	к августу 2024 г.	<b>100.9 %</b>	к августу 2024 г.	<b>90.7 %</b>



# ПРОИЗВОДСТВО ОТДЕЛЬНЫХ ВИДОВ ПРОДУКЦИИ

январь – сентябрь 2024 г.

ХАБАРОВСКСТАТ

Электроэнергия	<b>8369.99</b>	гВт.ч	Рыба переработанная и консервированная, ракообразные и моллюски	<b>286.85</b>	тыс. тонн	Хлеб и хлебобулочные изделия, включая полуфабрикаты	<b>29.91</b>	тыс. тонн
к январю–сентябрю 2023 г.	<b>109.2</b>	%	к январю–сентябрю 2023 г.	<b>102.1</b>	%	к январю–сентябрю 2023 г.	<b>99.5</b>	%
Сыр и творог, включая творог и творожные продукты для детей раннего возраста	<b>1491.05</b>	тонн	Изделия колбасные, включая изделия колбасные для детского питания	<b>3934.74</b>	тонн	Пиво, кроме отходов пивоварения	<b>13.86</b>	млн дкл
к январю–сентябрю 2023 г.	<b>94.9</b>	%	к январю–сентябрю 2023 г.	<b>92.1</b>	%	к январю–сентябрю 2023 г.	<b>98.5</b>	%
Лесоматериалы необработанные	<b>3021.02</b>	тыс. м <sup>3</sup>	Пар и горячая вода	<b>10.14</b>	млн Гкал	Бетон, готовый для заливки (товарный бетон)	<b>468.31</b>	тыс. м <sup>3</sup>
к январю–сентябрю 2023 г.	<b>106.3</b>	%	к январю–сентябрю 2023 г.	<b>96.6</b>	%	к январю–сентябрю 2023 г.	<b>109.1</b>	%